**«СОГЛАСОВАНО»**

Руководитель управления
образования администрации
г.Белгорода

_____И.А.Гричаникова
«___»_____2021г.

**«УТВЕРЖДАЮ»**

Директор МБОУ СОШ № 19
г. Белгорода

_____С.И.Нестеренко
«___»_____2021г

**«СОГЛАСОВАНО»**
Начальник ОГИБДД
УМВД России по г.Белгороду

_____Е.Б. Марцев
«_____»_____2021г.

# ПАСПОРТ

дорожной безопасности образовательного учреждения
МБОУ СОШ №19 г.Белгорода им. В Казанцева

г.Белгород
2021г

**Общие сведения**

Тип образовательной организации Муниципальное бюджетное общеобразовательное учреждение «Средняя общеобразовательная школа №19» г. Белгорода . Общеобразовательное.

Юридический адрес: 308036, город Белгород, ул. Преображенская, д.98

Фактический адрес: 308036, город Белгород, ул. Преображенская, д. 98

Руководители ОУ:
Директор: Нестеренко Светлана Ивановна
тел. (4722) 25-72-36

Заместитель директора,
курирующий учебную работу: Галичанина Ольга Николаевна
тел. (4722) 25-72-36

Заместитель директора, Кутковская Инна Александровна
курирующий воспитательную тел. (4722) 25-72-36
работу

Ответственный работник от управления образования:
Начальник отдела общего образования
Зеленкевич Светлана
Григорьевна
тел. 38-06-62

Ответственные от Госавтоинспекци:
Инспектор ГДО
Журба С.Н.

Старший государственный инспектор ГТН ОГИБДД УМВД России по г.Белгороду капитан полиции Ивашов Б.А.

Инспектор по пропаганде ОГИБДД УМВД России по г.Белгороду ст.

лейтенант полиции Е.Н. Щеклеина
тел. 35-24-04

Ответственные работники за
мероприятия по профилактике
детского травматизма: заместитель директора
Кутковская И.А.
тел. 8-980-387-88-46

социальный педагог,
руководитель отряда ЮИД
Суворова А.Д
тел. 8-919-229-01-06

Ответственный работник
старший инспектор
(дорожно-патрульной службы)
1 взвода 2 роты ОБ ДПС ГИБДД УМВД России по г. Белгороду
дорожно-эксплуатационной
организации, осуществляющей
содержание улично-дорожной
сети (УДС):

старший инспектор
дорожно-патрульной службы
Остапов Д.А.

Руководитель или ответственный
Работник дорожно-эксплуатационной
организации осуществляющей
содержание УДС МБУ «Управление Белгорблагоустройство»
тел. 278-995

Количество учащихся: 476
(четыреста семьдесят шесть)
Наличие уголка БДД: 1

Наличие автогородка
(площадки) по БДД: да

Наличие класса
(кабинета) по БДД: нет

Наличие автобуса: нет

Время занятий:

1-ая  смена: 8:00 час -15:00 час

2-ая смена: 13:45час - 18:0 час

внеклассные занятия: 15:00 час – 18:00 час

**СОГЛАСОВАНО**
Председатель ПК
_____Никулина Н.Н.
«___»_____2021г.

**УТВЕРЖДАЮ**
Директор МБОУ СОШ №19
_____Нестеренко С.И.
«___»_____2021г.

# ДОЛЖНОСТНАЯ ИНСТРУКЦИЯ
## сопровождающего
## (сопровождение группы детей на автобусе)

### 1. Общие положения

1.1. Настоящая должностная инструкция разработана на основе "Квалификационных характеристик должностей работников образования" (Приказ Минздравсоцразвития России от 26 августа 2010 г. N 761н "Об утверждении Единого квалификационного справочника должностей руководителей, специалистов и служащих, раздел "Квалификационные характеристики должностей работников образования"), Закона РФ "Об образовании", Трудового кодекса РФ, Типового положения об общеобразовательном учреждении, Устава школы, Коллективного Договора, Правил внутреннего трудового распорядка.

1.2. Сопровождающий назначается и освобождается от должности директором школы.

1.3. Сопровождающий должен иметь высшее или среднее профессиональное образование без предъявления требований к стажу педагогической работы.

1.4. Сопровождающий подчиняется непосредственно директору и заместителю директора школы по воспитательной работе.

1.5. В своей деятельности сопровождающий руководствуется Конституцией и законами Российской Федерации, указами Президента Российской Федерации, решениями Правительства Российской Федерации и органов управления образованием всех уровней по вопросам образования и воспитания обучающихся; правилами и нормами охраны труда, техники безопасности и противопожарной защиты, а также Уставом и локальными правовыми актами школы (в том числе, Правилами внутреннего трудового распорядка, приказами и распоряжениями директора, настоящей должностной инструкцией), трудовым договором (контрактом). Сопровождающий соблюдает Конвенцию о правах ребенка.

### II. Функции

Основными направлениями деятельности сопровождающего являются:

2.1. Ответственность за детей во время перевозки на школьном автобусе.

2.2. Попечение, воспитание и надзор за обучающимися закреплённой группы по окончании занятий до момента отправления школьного автобуса.

### III. Должностные обязанности

Сопровождающий выполняет следующие должностные обязанности:

3.1. Планирует и организует жизнедеятельность обучающихся (воспитанников, детей) и осуществляет их воспитание.

3.2. Использует разнообразные приемы, методы и средства воспитания.

3.3. Совместно с медицинским работником обеспечивает сохранение и укрепление здоровья обучающихся (воспитанников, детей), проводит мероприятия, способствующие их психофизическому развитию.

3.4. Принимает детей в установленном порядке от родителей (законных представителей) или педагогов школы; выполняет организацию досуга обучающихся (воспитанников, детей) по окончании занятий до момента отправления школьного автобуса.

3.5. Проводит работу по профилактике отклоняющегося поведения, вредных привычек.

3.6. Взаимодействует с родителями обучающихся (законных представителей).

3.7. Ведёт необходимый документооборот.

3.8. Соблюдает права и свободы воспитанников; формирует у воспитуемых адекватную самооценку.

3.9. Принимает участие в работе педагогического (методического) совета, комиссий, методических объединений.

3.10. Работает в соответствии с графиком дежурств за 20 минут до начала отправки автобуса и в течение 20 минут по окончании графика движения автобуса.

3.11. Постоянно повышает свое педагогическое мастерство и профессиональную квалификацию.

3.12. Соблюдает этические нормы поведения в школе, в быту, в общественных местах, соответствующие общественному положению педагога.

3.13. Обеспечивает строгое соблюдение правил охраны труда, техники безопасности, санитарных и противопожарных правил; немедленно ставит в известность администрацию школы об обнаружении у обучающихся оружия, пожаро - и взрывоопасных предметов и устройств, ядов, наркотических и токсичных веществ, иных изъятых из гражданского оборота вещей.

3.14. Оперативно извещает администрацию школы о каждом несчастном случае, принимает меры по оказанию первой доврачебной помощи.

3.15. Проходит периодические медицинские обследования.

3.16. Проводит инструктаж обучающихся по безопасности с обязательной регистрацией в журнале регистрации инструктажа.

3.17. Должен знать, как сопровождающий при перевозке детей на школьном автобусе:

а) порядок подачи автобуса к месту посадки, правила посадки и высадки детей;

б) порядок взаимодействия сопровождающего и водителя;

в) правила поведения детей в местах сбора, посадки и высадки, при нахождении в салоне автобуса;

г) правила пользования оборудованием салона: вентиляционными люками, форточками, сигналами требования остановки автобуса;

д) порядок контроля детей при движении и остановках автобуса;

е) порядок действий при чрезвычайных ситуациях: поломка автобуса, пожар, вынужденная остановка, дорожно-транспортное происшествие, захват автобуса террористами;

ё) порядок эвакуации пассажиров;

ж) порядок использования аварийных выходов из автобуса и пользования устройствами приведения их в действие;

з) правила пользования огнетушителями.

## IV. Права

Сопровождающий имеет право:

4.1. Участвовать в управлении Школой в порядке, определяемом Уставом школы.

4.2. На защиту профессиональной чести и достоинства.

4.3. Знакомиться с жалобами и другими документами, содержащими оценку его работы, давать по ним объяснения.

4.4. Защищать свои интересы самостоятельно и/или через представителя, в том числе адвоката, в случае дисциплинарного расследования или служебного расследования, связанного с нарушением педагогом норм профессиональной этики.

4.5. На конфиденциальность дисциплинарного (служебного) расследования, за исключением случаев, предусмотренных законом.

4.6. Повышать квалификацию.

4.7. Давать обучающимся во время посадки, движения автобуса по маршруту обязательные распоряжения, относящиеся к организации безопасности и соблюдению дисциплины.

4.8. Знакомиться с проектами решений руководства учреждения, касающихся его деятельности.

4.9. Вносить на рассмотрение руководства предложения по совершенствованию работы, связанной с предусмотренными настоящей инструкцией обязанностями.

4.10.Требовать от руководства учреждения оказания содействия в исполнении своих должностных обязанностей и прав.

## V. Ответственность

5.1. Сопровождающий несет ответственность за жизнь и здоровье воспитанников группы, нарушение их прав и свобод в соответствии с законодательством Российской Федерации.

5.2. За неисполнение или ненадлежащее исполнение без уважительных причин Устава и Правил внутреннего трудового распорядка школы, законных распоряжений директора школы и иных локальных нормативных актов, должностных обязанностей, установленных настоящей Инструкцией, сопровождающий несет дисциплинарную ответственность в порядке, определенном трудовым законодательством.

5.3. За применение, в том числе однократное, методов воспитания, связанных с физическим и (или) психическим насилием над личностью обучающегося, а также совершение иного аморального проступка сопровождающий может быть освобожден от занимаемой должности в соответствии с трудовым законодательством и Законом Российской Федерации "Об образовании".

Увольнение за подобный проступок не является мерой дисциплинарной ответственности.

5.4. За виновное причинение школе или участникам образовательного процесса ущерба в связи с исполнением (неисполнение) своих должностных обязанностей сопровождающий несет материальную ответственность в порядке и в пределах, установленных трудовым и (или) гражданским законодательством.

**VI. Взаимоотношения. Связи по должности.**

Сопровождающий:

6.1. Работает по графику, составленному исходя из 36 часовой рабочей недели и утвержденному директором школы.

6.2. На время отсутствия сопровождающего (отпуск, болезнь, пр.) его обязанности исполняет лицо, назначенное приказом директора учреждения. Данное лицо приобретает соответствующие права и несет ответственность за надлежащее исполнение возложенных на него обязанностей.

6.3. Получает от директора школы и его заместителей информацию нормативно-правового и организационно-методического характера, знакомится под расписку с соответствующими документами.

6.4. Работает в тесном контакте с учителями, классными руководителями и родителями обучающихся (лицами, их заменяющими); систематически обменивается информацией по вопросам, входящим в его компетенцию, с администрацией и педагогическими работниками школы.

**СОГЛАСОВАНО**
Председатель ПК
_____Никулина Н.Н.
«___»_____2021 г.

**УТВЕРЖДАЮ**
Директор МБОУ СОШ №19
_____Нестеренко С.И.
«___»_____2021 г.

# ИНСТРУКЦИЯ №____

## по охране труда при перевозке обучающихся, воспитанников автомобильным транспортом

### 1. Общие требования безопасности

1.1.К перевозке обучающихся, воспитанников автомобильным транспортом допускаются лица в возрасте не моложе 20 лет, прошедшие инструктаж по охране труда, предрейсовый медицинский осмотр, не имеющие противопоказаний по состоянию здоровью, имеющие непрерывный стаж работы в качестве водителя не менее трех последних лет.

1.2.Обучающихся, воспитанников при перевозке должны сопровождать двое взрослых.

1.3.При перевозке автомобильным транспортом возможно воздействие на обучающихся, воспитанников следующих опасных факторов:

- травмирование проходящим транспортом при выходе на проезжую часть при посадке или высадке из автобуса;
- травмы при резком торможении автобуса;
- травмы в дорожно-транспортных происшествиях при нарушении правил дорожного движения или при эксплуатации технически неисправных транспортных средств.

1.4.Автобус, предназначенный для перевозки обучающихся, воспитанников должен быть оборудован спереди и сзади предупреждающим знаком «Дети», а также огнетушителем и медаптечкой с набором необходимых медикаментов и перевязочных средств.

1.5.В случае дорожно-транспортного происшествия с травмированием детей ответственный за перевозку сообщает с ближайшего пункта связи или с помощью проезжающих водителей о происшествии администрации учреждения, в органы ГИБДД и медицинское учреждение.

1.6.При перевозке обучающихся, воспитанников соблюдать установленный порядок перевозки и правила личной гигиены.

1.7.Лица, допустившие невыполнение или нарушение инструкции по охране труда, привлекаются к дисциплинарной ответственности в соответствии с правилами внутреннего трудового распорядка и, при необходимости, подвергаются внеочередной проверке знаний норм и правил охраны труда.

### 2. Требования безопасности перед началом перевозки

2.1.Перевозка обучающихся, воспитанников разрешается только по письменному приказу руководителя учреждения.

2.2.Провести инструктаж обучающихся, воспитанников по правилам поведения во время перевозки с записью в журнале регистрации инструктажа.

2.3.Убедиться в технической исправности автобуса по путевому листу и путем внешнего осмотра.

2.4.Проверить наличие на автобусе спереди и сзади предупреждающего знака «Дети», а также огнетушителя и медаптечки.

2.5.Посадку обучающихся, воспитанников в автобус производить со стороны тротуара или обочины дороги строго по количеству посадочных мест. Стоять в проходах между сидениями не разрешается.

**3. Требования безопасности во время перевозки**

3.1.При перевозке обучающимся, воспитанникам соблюдать дисциплину и выполнять все указания старших.

3.2.Во время движения не разрешается стоять и ходить по салону автобуса, не высовываться из окна и не выставлять в окно руки.

3.3.Скорость движения автобуса при перевозке обучающихся, воспитанников не должна превышать 60 км/ч.

3.4.Во избежание травм при резком торможении автобуса необходимо упираться ногами в пол кузова автобуса и руками держаться за поручень впереди расположенного сидения.

3.5.Не разрешается перевозить обучающихся, воспитанников в темное время суток, в гололед, в условиях ограниченной видимости.

3.6.Перед неохраняемым железнодорожным переездом остановить автобус, убедиться в безопасности проезда через железную дорогу и затем продолжить движение.

**4. Требования безопасности в аварийных ситуациях**

4.1.При появлении неисправности в работе двигателя и систем автобуса, принять вправо, съехать на обочину дороги и остановить автобус. Движение продолжать только после устранения возникшей неисправности.

4.2.При получении обучающимся, воспитанником травмы оказать первую помощь пострадавшему, при необходимости доставить его в ближайшее лечебное учреждение и сообщить об этом администрации учреждения.

**5. Требования безопасности по окончании перевозки**

5.1.Съехать на обочину дороги или подъехать к тротуару и остановить автобус.

5.2.Обучающимся, воспитанникам выходить из автобуса только с разрешения старшего в сторону тротуара или обочины дороги. Запрещается выходить на проезжую часть и перебегать дорогу.

5.3.Проверить по списку наличие обучающихся, воспитанников.

**Организация работы по профилактике детского дорожно-транспортного травматизма**

Вопрос организации работы по профилактике детского дорожно-транспортного травматизма на сегодняшний день остается одним из самых важных. Это обусловлено трагической статистикой.

Необходимо осознавать, что количество несчастных случаев на дороге в нашей стране во много раз превышает показатели развитых стран. А анализ статистических данных о состоянии детского дорожно-транспортного травматизма показал необходимость акцентирования внимания всего педагогического коллектива на такой приоритетной задаче, как охрана жизни и здоровья детей. Решение этой задачи предполагает формирование у обучающихся устойчивых навыков безопасного поведения на улицах и дорогах с помощью изучения Правил дорожного движения и их практической отработки в урочной и внеурочной деятельности.

Работа по профилактике дорожно-транспортного травматизма в МБОУ СОШ №19 г. Белгорода строится согласно утвержденному плану на учебный год.

В школе несколько лет действует ЮИДовское движение. Отряд ИЮД «Веселый светофор» насчитывает 15 человек. Штаб ЮИД возглавляет Суворова А.Д. ЮИДовцы изучают правила дорожного движения, учатся методам оказания первой медицинской помощи, занимаются массово-разъяснительной работой по пропаганде ПДД. На каждый учебный год составляется программа работы отряда ЮИД.

На базе школы оборудована транспортная площадка – это целостная транспортная среда, которая включает в себя дорожки, тротуары, элементы организации дорожного движения и пр. Площадка предназначена для проведения практических занятий по изучению Правил дорожного движения учащимися школы, а также для подготовки к соревнованиям в рамках городских и областных конкурсов.

В начале учебного года, начинает свою работу творческая мастерская, по оформлению школьного уголка «Дорожная азбука», отрабатывается безопасный маршрут «Дом- Школа- Дом».

ЮИДовцы, следят за тем, что бы каждый школьников носил одежду со светоотражающими элементами. Учителями проводятся классные часы «Внимание-дорога».

Традиционные мероприятия проводимые отрядами ЮИД:

Конкурс рисунков «Самый культурный пешеход», плакатов «Внимательный пешеход», игровая программа «Пользоваться правилами доступно», активное участие ЮИДовцы принимают в городских акциях «Зебра всегда рядом», «Письмо водителю». Весной отряд ЮИД участвует в традиционном городском конкурсе «Безопасное колесо».

Классные руководители 1-9 классов ежемесячно проводят классные часы курса «Правила дорожного движения» по программе Центра безопасности «Автоград» и образовательной программе «Дети-велосипед-дорога» с записью в классном журнале.

Еженедельно в конце недели учителя начальной школы и учителя-предметники проводят с обучающимися кратковременное занятие «Минутка безопасности» - напоминание по тематике безопасного движения**.**

В кабинете ОБЖ имеются в наличии электронные версии программ и фильмов по ПДД.

На протяжении учебного года ведется информационно-разъяснительная работа с родителями, примером этому могут быть проведенные родительские собрания «Безопасный маршрут школьника», «Дорога в школу и домой», «Вы, ребенок, транспорт и дорога»**.**

**Методическая база школы по ПДД Учебные пособия, журналы, газеты по ПДД**

1. Сборник задач по основам безопасности дорожного движения 4-9 класс
2. Безопасность на улицах и дорогах 5-6 класс
3. Безопасность на улицах и дорогах 7-8 класс
4. Безопасность на улицах и дорогах 9-11 класс
5. Правила дорожного движения

Электронные версии программ и фильмов по ПДД:

1. Безопасность на улицах и дорогах
2. Безопасность на улицах и дорогах
3. Азбука пешехода
4. Безопасность детей в транспортном мире
5. Азбука дорожной науки
6. Не игра

**Памятка школьнику**
**БЕЗОПАСНОСТЬ НА ДОРОГЕ**

Ежегодно в России жертвами дорожно-транспортных происшествий становятся дети. Каждый день вы выходите на улицу и становитесь участниками дорожного движения. Очень часто ребята нарушают правила дорожного движения или вовсе их не знают. Давайте сейчас, прочитав эту памятку, запомним основные правила и не будем их нарушать.

## *ОСНОВНЫЕ ПРАВИЛА БЕЗОПАСНОГО ПОВЕДЕНИЯ НА ДОРОГЕ*

Никогда не выбегайте на дорогу перед приближающимся автомобилем. Это опасно, потому что водитель не может остановить машину сразу.

Дорогу необходимо переходить в специально установленных местах по пешеходному переходу.

На проезжую часть выходите только после того, как убедитесь в отсутствии приближающегося транспорта и слева и справа.

Выйдя из автобуса, не выбегайте на дорогу. Подождите, пока автобус отъедет, и только потом, убедившись в отсутствии машин, переходите дорогу.

Опасно выезжать на проезжую часть на скейтах и роликовых коньках.

Не выбегайте на дорогу вне зоны пешеходного перехода, в этом месте водитель не ожидает пешеходов и не сможет мгновенно остановить автомобиль.

Опасно играть в мяч и другие игры рядом с проезжей частью, лучше это делать во дворе или на детской площадке.

Умейте пользоваться светофором.

Помните! Только строгое соблюдение Правил дорожного движения защищает всех вас от опасностей на дороге.

**Памятка для родителей по обучению детей правилам дорожного движения**

Не спешите, переходите дорогу размеренным шагом. Выходя на проезжую часть дороги, прекратите разговаривать - ребенок должен привыкнуть, что при переходе дороги нужно сосредоточиться.

Не переходите дорогу на красный или желтый сигнал светофора, как бы вы при этом не торопились. Переходите дорогу только в местах, обозначенных дорожным знаком «Пешеходный переход». Из автобуса, троллейбуса, трамвая, такси выходите первыми. В противном случае ребенок может упасть или побежать на проезжую часть.

Привлекайте ребенка к участию в ваших наблюдениях за обстановкой на дороге, показывайте ему те машины, которые готовятся поворачивать, едут с большой скоростью и т.д.

Не выходите с ребенком из-за кустов или машины, не осмотрев предварительно дорогу, – это типичная ошибка и нельзя допускать, чтобы дети ее повторяли.

Не разрешайте детям играть вблизи дороги и на проезжей части.

Памятка для родителей по правилам дорожного движения

Необходимо учить детей не только соблюдать Правила движения, но и с самого раннего возраста учить их наблюдать и ориентироваться. Нужно учитывать, что основной способ формирования навыков поведения – наблюдение, подражание взрослым, прежде всего родителям. Многие родители, не понимая этого, личным примером обучают детей неправильному поведению.

Находясь с ребенком на проезжей части, не спешите, переходите дорогу размеренным шагом. Иначе вы научите спешить там, где надо наблюдать и обеспечить безопасность.

Не посылайте ребенка переходить или перебегать дорогу впереди вас – этим вы обучаете его идти через дорогу, не глядя по сторонам. Маленького ребенка надо крепко держать за руку, быть готовым удержать при попытке вырваться – это типичная причина несчастных случаев.

Учите ребенка смотреть. У ребенка должен быть выработан твердый навык: прежде чем сделать первый шаг с тротуара, он поворачивает голову и осматривает дорогу во всех направлениях. Это должно быть доведено до автоматизма.

Учите ребенка замечать машину. Иногда ребенок не замечает машину или мотоцикл издалека. Научите его всматриваться вдаль.

Учите ребенка оценивать скорость и направление будущего движения машины. Научите ребенка определять, какая едет прямо, а какая готовится к повороту.

Твердо усвойте сами и научите ребенка, что входить в любой вид транспорта и выходить из него можно только тогда, когда он стоит. Объясните ребенку, почему нельзя прыгать на ходу.

Утверждаю:
Директор школы
_____С.И.Нестеренко

**ПЛАН**
**мероприятий по предупреждению детского дорожно-транспортного травматизма**
**на 2021-2022 учебный год**

| № п\п | Мероприятие | Сроки проведения | Ответственные |
|---|---|---|---|
| ***Организационная работа*** | | | |
| 1. | Покраска учебной транспортной площадки | Август, апрель | Казанцева Н.А. |
| 2. | Создание банка учебных видеоматериалов и литературы по профилактике дорожно-транспортного травматизма со школьниками | В течение года | Классные руководители |
| 3. | Приобретение нарукавных светоотражающих повязок для учащихся 1-7 классов | сентябрь | Классные руководители |
| ***Работа с обучающимися*** | | | |
| 4. | Целевая профилактическая операция «Внимание - дети!» (по отдельному плану) | Сентябрь, Май | Классные руководители |
| 5. | Участие в городской акции «Письмо водителю» | В течение года | Классные руководители |
| 6. | Участие в городской акции «Почта доброты», «ЮИД – детям» | В течение года | Классные руководители |
| 8. | Дни правовых знаний | 2 раза в год | Классные руководители |
| 9. | Проведение курса классных часов «Правила дорожного движения» | 1 раз в месяц | Классные руководители |
| 10. | Классные часы по профилактике детского дорожно-транспортного травматизма (1-11 кл) | В течение года | Классные руководители |
| 11. | Изучение Правил безопасного поведения на дорогах и улицах в рамках преподавания курса ОБЖ | По плану | Классные руководители |
| 12. | Тематические уроки (или фрагменты уроков) по безопасности дорожного движения в рамках преподавания всех | В течение года | Учителя-предметники |

| | | | |
|---|---|---|---|
| | учебных курсов | | |
| 13. | Пятиминутки «Напоминания дядюшки Светофора» | еженедельно | Классные руководители |
| 14. | Практические занятия на учебной транспортной площадке | В течение года | Классные руководители |
| 15. | Беседы и занятия с инспекторами Госавтоинспекции по профилактике дорожно-транспортного травматизма | В течение года | Классные руководители |
| 16. | Занятия по оказанию первой медицинской помощи пострадавшим в ДТП и профилактические беседы о последствиях травм медицинской сестры | В течение года | Медсестра школы |
| 17. | Участие в игровых программах, деловых играх, конкурсах, викторинах, благотворительных акциях, организованных отделом профилактики детского дорожно-транспортного травматизма БДДТ | В течение года | Суворова А.Д. Классные руководители |
| 18. | Совместные мероприятия с детским садом № 63 | В течение года | Классные руководители 1-4 классов |
| 19. | Просмотр видеофильмов, спектаклей о соблюдении правил дорожного движения | В течение года | Классные руководители |
| 20. | Оформление и обновление стендов по профилактике детского дорожно-транспортного травматизма «Дорожная азбука» | В течение года | Классные руководители |
| 21. | Работа отряда ЮИД | В течение года | Суворова А.Д. |
| 22. | Радиолинейка «Наши повязки – наша безопасность» (отряд ЮИД) | Октябрь | Кутковская И.А. |
| 23. | Организация контроля использования учащимися повязок со светоотражающими элементами. | Октябрь-март | Суворова А.Д. |
| 24. | Творческие конкурсы по профилактике ДТП (сочинения, рисунки, плакаты и т.д.) | В течение года | Суворова А.Д. |
| 25. | Участие в городском конкурсе среди отрядов ЮИД «Знатоки дорожных правил» | Октябрь | Суворова А.Д. |
| 26. | Участие в городском конкурсе-фестивале ЮИД «Безопасное колесо» | Апрель | Суворова А.Д. |

| | | | |
|---|---|---|---|
| 27. | Участие в городских конкурсах по профилактике дорожно-транспортного травматизма | По графику | Классные руководители |
| ***Работа с педагогами*** | | | |
| 28. | Обсуждение и утверждение плана работы по профилактике детского дорожно-транспортного травматизма, месячника «Внимание – дети!» | Сентябрь, май | Кутковская И.А. |
| 28. | Консультации по организации и проведению внеклассных дел по профилактике детского дорожно-транспортного травматизма | В течение года | Кутковская И.А. |
| 29. | Обзор научно-методической литературы по профилактике детского дорожно-транспортного травматизма | В течение года | Демидова М.В. |
| 30. | Проведение обследования состояния преподавания и организации работы по профилактике дорожно-транспортного травматизма | 1 раз в полугодие | Кутковская И.А. |
| 31. | Рассмотрение вопросов профилактики ДТП на заседаниях МО классных руководителей | В течение года | Кутковская И.А. |
| ***Работа с родителями*** | | | |
| 32. | Проведение бесед с родителями будущих первоклассников о пользе применения повязок со светоотражающими элементами | Август | Классные руководители 1 кл. |
| 33. | Родительские собрания с вопросом в повестке дня о профилактике детского дорожно-транспортного травматизма, о ношении нарукавных повязок со светоотражающими элементами | В течение года | Классные руководители |
| 34. | Участие в классных мероприятиях по профилактике детского дорожно-транспортного травматизма | В течение года | Классные руководители |
| ***Сотрудничество с Госавтоинспекцией*** | | | |
| 35. | Проведение месячников по правилам дорожного движения | Сентябрь, Май | Кутковская И.А. |
| 36. | Лекции, беседы сотрудников Госавтоинспекции | В течение года | Кутковская И.А. |

Утверждаю:
Директор МБОУ СОШ №19
г. Белгорода им. В.Казанцева
_____ С.И.Нестеренко
«___»_____ 2021г..

**ПЛАН мероприятий по предупреждению детского дорожно-транспортного травматизма на 2021-2022 учебный год**

| № п\п | Мероприятие | Сроки проведения | Ответственные |
|---|---|---|---|
| ***Организационная работа*** | | | |
| 1. | Реставрация учебной транспортной площадки | Август, апрель | Казанцева Н.А. |
| 2. | Создание банка учебных видеоматериалов и литературы по профилактике дорожно-транспортного травматизма со школьниками | В течение года | Агашков А.В. |
| 3. | Приобретение нарукавных светоотражающих повязок для учащихся 1-9 классов | сентябрь | Классные руководители |
| 4. | Обновить в Паспортах дорожной безопасности план работы на 2015-2016 учебный год с размещением на сайте школы | сентябрь | Кутковская И.А. |
| ***Работа с обучающимися*** | | | |
| 5. | Целевая профилактическая операция «Внимание - дети!» (по отдельному плану) | Сентябрь, Май | Суворова А.Д Классные руководители |
| 6. | Разработать «безопасные маршруты от школы до дома» для школьников с учетом особенностей местности, транспортной инфраструктуры, обустройства улично-дорожной сети в местах расположения школы | сентябрь | Классные руководители |
| 7. | Участие в городской акции «Письмо водителю» | Сентябрь-декабрь | Суворова А.Д. |

| | | | |
|---|---|---|---|
| 9. | Дни правовых знаний | 2 раза в год | Суворова А.Д. |
| 10. | Классные часы по профилактике детского дорожно-транспортного травматизма (1-11 кл) | В течение года | Классные руководители |
| 11. | Изучение Правил безопасного поведения на дорогах и улицах в рамках преподавания курса ОБЖ | По плану | Агашков А.В. |
| 12. | Пятиминутки «Напоминания дядюшки Светофора» | еженедельно | Классные руководители |
| 13. | Практические занятия на учебной транспортной площадке | В течение года | Суворова А.Д. Классные руководители |
| 14. | Беседы и занятия с инспекторами Госавтоинспекции по профилактике дорожно-транспортного травматизма (1-11 кл.) | В течение года | Классные руководители |
| 15. | Занятия по оказанию первой медицинской помощи пострадавшим в ДТП и профилактические беседы о последствиях травм медицинской сестры | В течение года | Медсестра Школы Ольгина Е.А. |
| 16. | Участие в игровых программах, деловых играх, конкурсах, викторинах, благотворительных акциях, организованных отделом профилактики детского дорожно-транспортного травматизма БДДТ | В течение года | Суворова А.Д. Классные руководители |
| 17. | Совместные мероприятия по профилактике детского дорожно-транспортного травматизма с детским садом №63 | Сентябрь | Суворова А.Д. Классные руководители |
| 18. | Просмотр видеофильмов, спектаклей о соблюдении правил дорожного движения | В течение года | Суворова А.Д. Классные руководители |
| 19. | Оформление и обновление стенда по профилактике детского дорожно-транспортного травматизма | В течение года | Суворова А.Д. |

| | | | |
|---|---|---|---|
| 20. | Работа отряда ЮИД | В течение года | Суворова А.Д. |
| 21. | Выпуск стенгазет «Наши повязки – наша безопасность» (отряд ЮИД) | сентябрь | Суворова А.Д. |
| 22. | Организация контроля использования обучающимися повязок со светоотражающими элементами. | Октябрь, март | Суворова А.Д. Кутковская И.А. |
| 23. | Творческие конкурсы по профилактике ДТП (сочинения, рисунки, плакаты и т.д.) | В течение года | Суворова А.Д. Классные руководители Кутковская И.А. |
| 24. | Участие в городском конкурсе среди отрядов ЮИД «Знатоки дорожных правил» | Октябрь | Суворова А.Д. |
| 25. | Участие в городском конкурсе-фестивале ЮИД «Безопасное колесо» | Апрель | Суворова А.Д. |
| 26. | Участие в городских конкурсах по профилактике дорожно-транспортного травматизма | По графику | Суворова А.Д. Классные руководители |
| ***Работа с педагогами*** | | | |
| 27. | Консультации по организации и проведению внеклассных дел по профилактике детского дорожно-транспортного травматизма | В течение года | Кутковская И.А. |
| 28. | Обзор научно-методической литературы по профилактике детского дорожно-транспортного травматизма | В течение года | Суворова А.Д. |
| 29. | Проведение обследования состояния преподавания и организации работы по профилактике дорожно-транспортного травматизма | 1 раз в полугодие | Кутковская И.А. |
| 30 | Рассмотрение вопросов профилактики ДТП на заседаниях МО классных руководителей, ИМС | В течение года | Кутковская И.А. |
| ***Работа с родителями*** | | | |
| 31. | Проведение бесед с родителями будущих первоклассников о пользе применения повязок со | Август | Классные руководители 1 кл. |

| | | | |
|---|---|---|---|
| | светоотражающими элементами | | |
| 32. | Родительские собрания с вопросом в повестке дня о профилактике детского дорожно-транспортного травматизма, о ношении нарукавных повязок со светоотражающими элементами, | В течение года | Классные руководители |
| 33. | Участие в классных мероприятиях по профилактике дорожно-транспортного травматизма | В течение года | Классные руководители |
| ***Сотрудничество с Госавтоинспекцией*** | | | |
| 34. | Проведение месячников по правилам дорожного движения | Сентябрь, Май | Суворова А.Д. |
| 35. | Лекции, беседы сотрудников Госавтоинспекции | В течение года | Кутковская И.А. |

**План-схема района**
**расположения школы, пути движения транспортных средств**

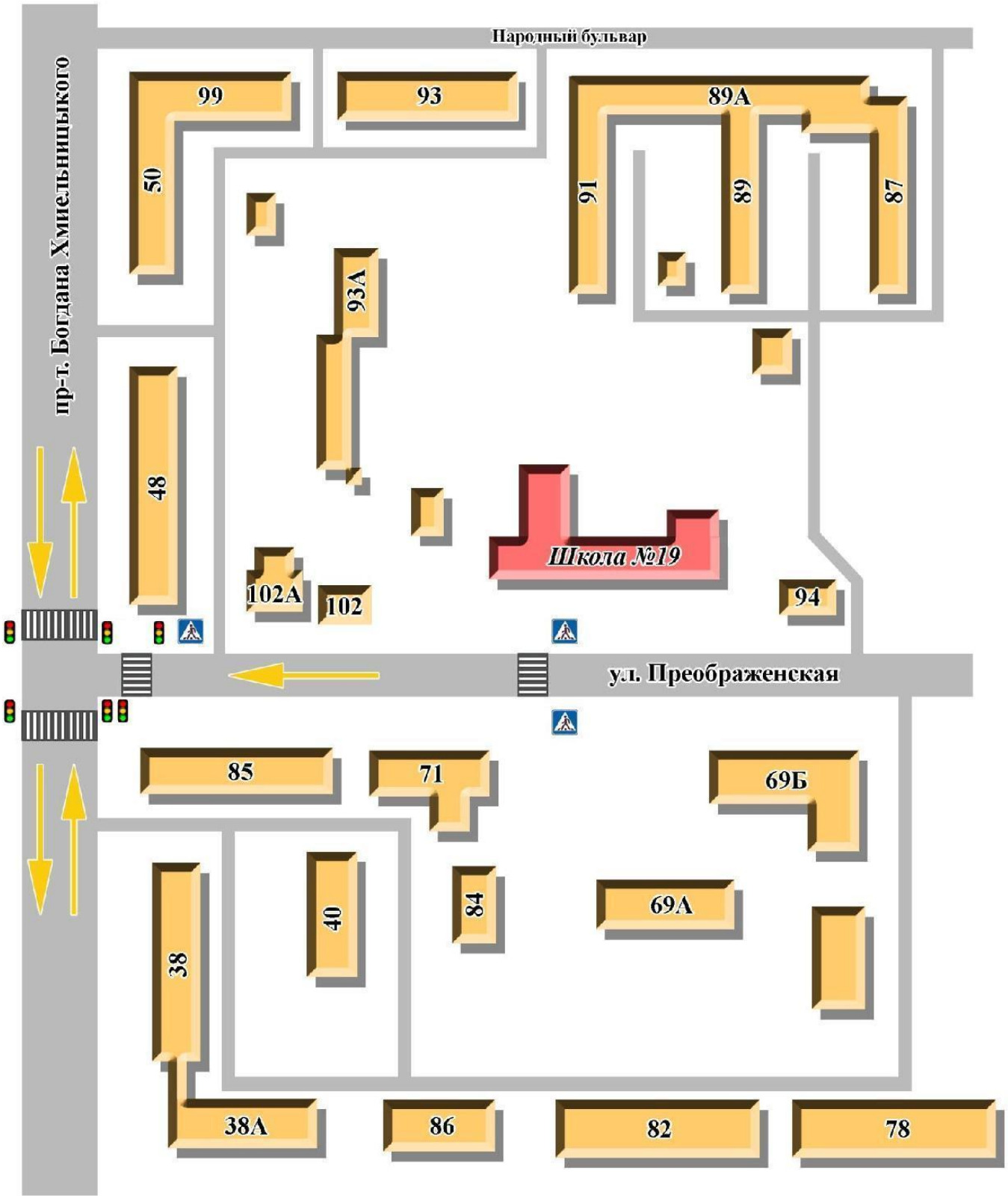


- направление движения транспортных средств.

**Схема организации дорожного движения в непосредственной близости от школы и маршруты движения детей**

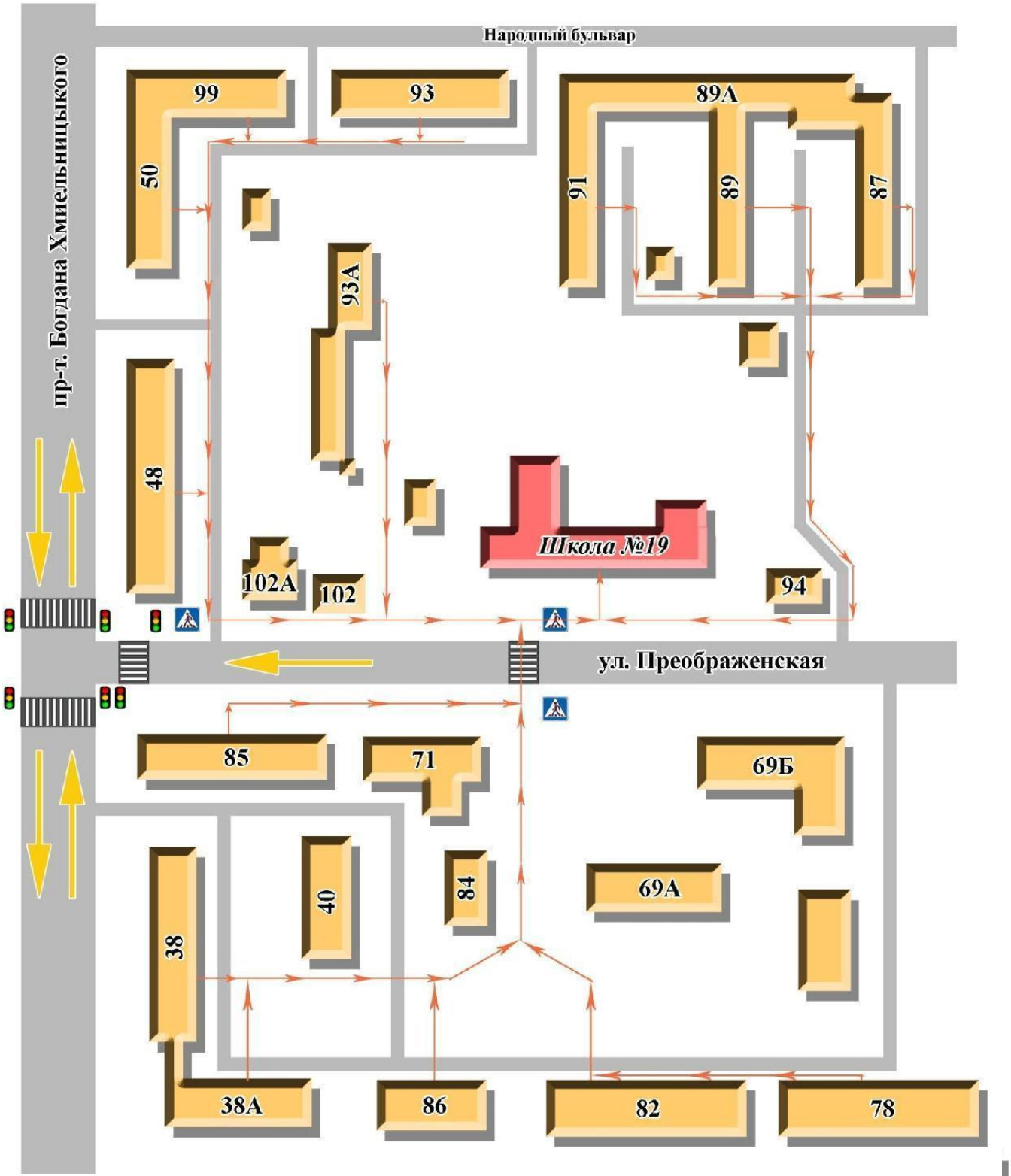

**Пути движения школьных автобусов к местам посадки/высадки детей**

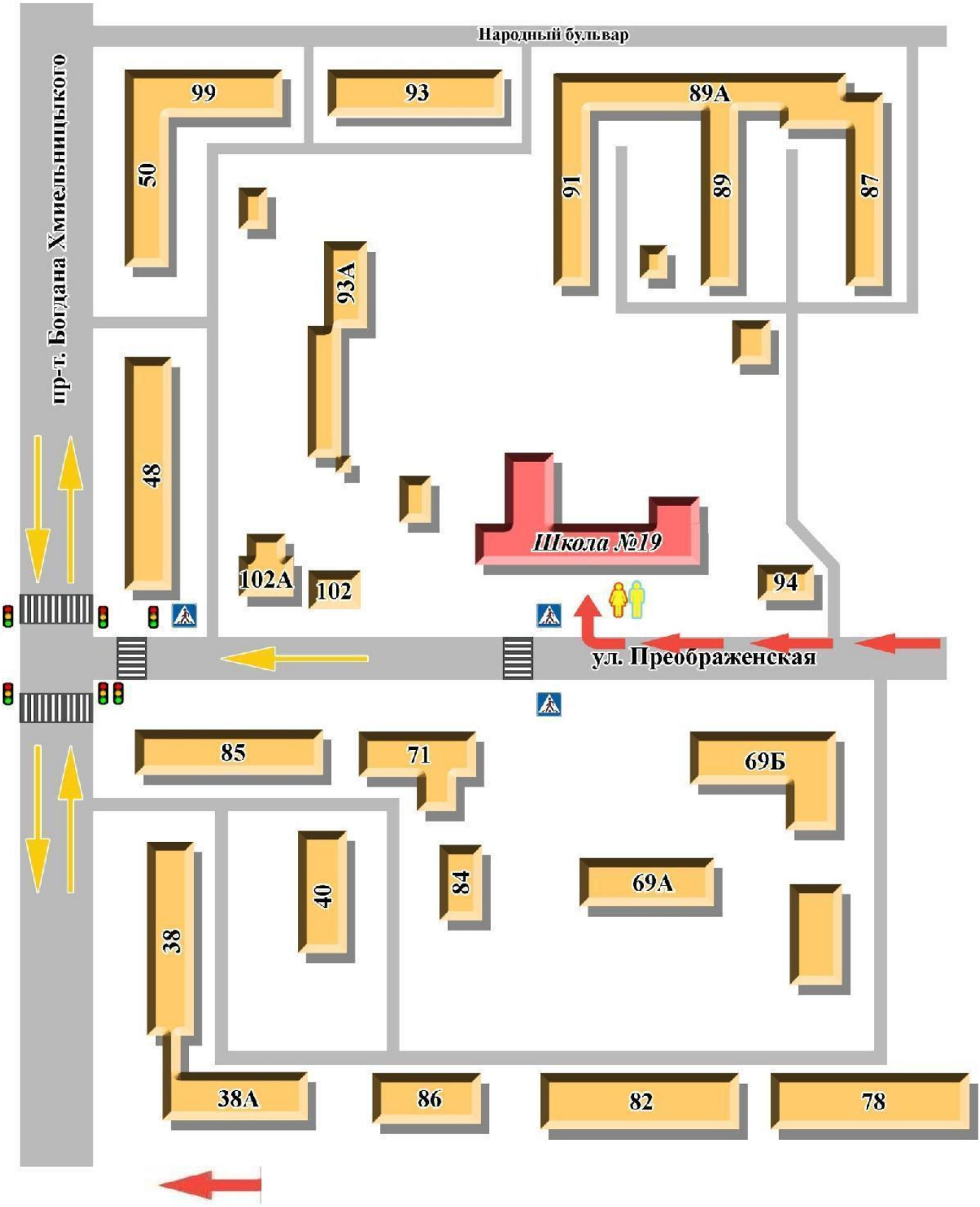

**Маршрут движения организованных групп детей от школы к спортивной площадке**